



Bienvenue chez Dol'Occaz 🎉 Guide d'utilisation pour vos dépôts

👉 Une fois votre compte créé par notre équipe, vous recevrez un **mail d'activation** pour définir votre mot de passe et accéder à la plateforme :

🔗 <https://app.mondepot.fr/login>

✅ Sur ce site, vous pourrez :

- **Remplir le formulaire en ligne** de vos produits
- **Fixer vos prix de vente clients** (commission magasin : **30 %**)
- **Envoyer votre liste d'articles en un clic**

📄 Après validation par notre équipe, nous fixons un rendez-vous en magasin pour :

- **Confirmer le paiement de votre formule**
- **Revalider ensemble vos dates d'exposition**

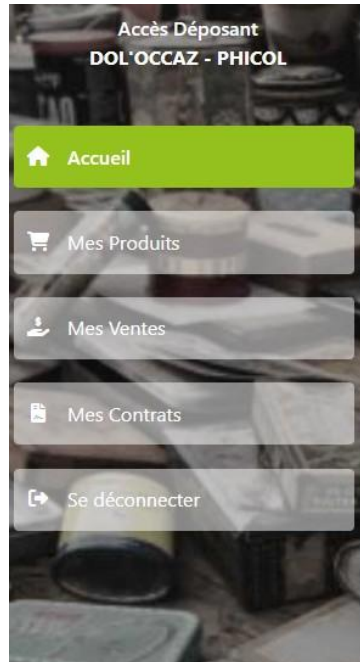
📊 Ensuite, vous aurez accès au site de suivi pendant toute la durée de votre contrat :

- Consultation de vos ventes **mise à jour toutes les 24h**
- Visualisation à distance, sans vous déplacer 🚀

- 📧 **Besoin d'aide ?**

N'hésitez pas à nous écrire : **jan.colas@doloccaz.fr**

👉 Les slides suivantes vous expliqueront pas à pas la manipulation.



Bonjour Produit

Votre solde actuel est de 0,00 €

Ajouter des produits



Voir mes ventes

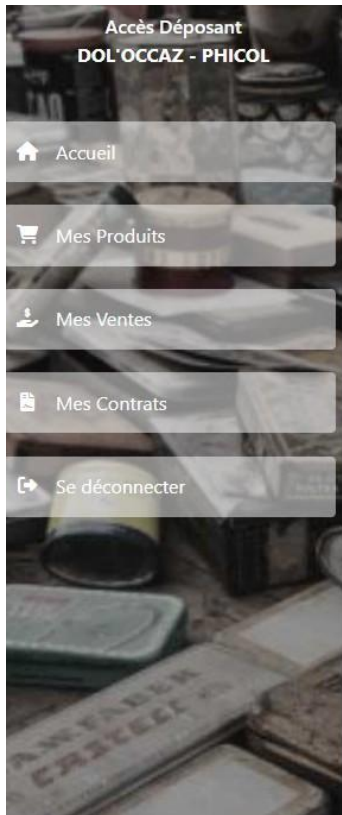


Étape 1 – Accueil de la plateforme

Une fois connecté sur votre espace personnel, vous arrivez sur la **page d'accueil**.

👉 Pour commencer à enregistrer vos articles :

- Cliquez sur l'**icône verte avec le caddie** 
- Sélectionnez **“Ajouter des produits”**



Rechercher

DOLOCCAZ LISTE PRODUIT

Créer "un produit"

Créer

Disponible à la vente web

Sélectionnez le contrat et le stand associé*

Contrat : 25082232 Stand : 1

Contrat : 25082232 Stand : 1

Référence

Quantité

Prix de vente TTC

1

€

Étape 2 – Sélection du contrat 📄

👉 Dans l'onglet « **Sélectionnez** », choisissez le contrat affiché.

- Il n'y en a **qu'un seul** : c'est **le vôtre** ✓
- Pas d'inquiétude, vous ne pouvez pas vous tromper 😊

Une fois sélectionné, vous pourrez commencer à saisir vos articles.



Étape 3 – Création de vos produits

👉 Cliquez sur le **logo vert “Créer”** pour ajouter vos articles.

1. Choisissez une catégorie prédéfinie

(ex : Multimédia, Bricolage...)

2. Remplissez le champ “Désignation”

1. Commencez par la catégorie : ex. “*Smartphone*”
2. Ajoutez la désignation que vous souhaitez
3. Terminez par vos initiales (ex. “*DO*” pour Dol’Occaz)

👉 Exemple : **Smartphone Samsung A13 – DO**

3. Indiquez la quantité

4. Fixez un prix de vente client

⚠ Attention : une **commission de 30 %** sera déduite de ce prix en cas de vente.

Créer “un produit”

Créer

Disponible à la vente web

Sélectionnez le contrat et le stand associé*

Contrat : 25082232 Stand : 1

Référence

Catégorie

Smartphone

Désignation*

Smartphone Iphone 10 bleu DO

Quantité

1

Prix de vente TTC

150 €




Étape 4 – Vérification et modifications

👉 Une fois vos produits saisis :

1. Contrôlez le nombre d'articles → il doit correspondre à votre formule.

2. Vérifiez vos prix de vente.

3. Besoin de corriger un produit ? Pas d'inquiétude 😊

1. Cliquez simplement sur le **logo vert avec le stylo** 

2. Modifiez directement la ligne de votre article.



Rechercher

DOLOCCAZ LISTE PRODUIT

Liste des produits

Filtres [Envoyer les produits](#) [Créer un produit](#)

<input type="checkbox"/>	Contrat	Stand	Référence	Désignation	Catégorie	Quantité	Prix de vente TTC	Modif le	Envoi le	
<input type="checkbox"/>	25082232	1	W25082232003	Multimedia console nitendo	Multimedia	1	135,00 €	22 août 2025, 11:22:30		  
<input type="checkbox"/>	25082232	1	W25082232004	Chaussure homme Basket nike tn	Chaussure homme	1	50,00 €	22 août 2025, 11:21:29		  
<input type="checkbox"/>	25082232	1	W25082232005	Smartphone Iphone 10 bleu DO	Smartphone	1	150,00 €	22 août 2025, 11:20:59		  

3 résultats












Étape 5 – Envoi de vos produits 📦

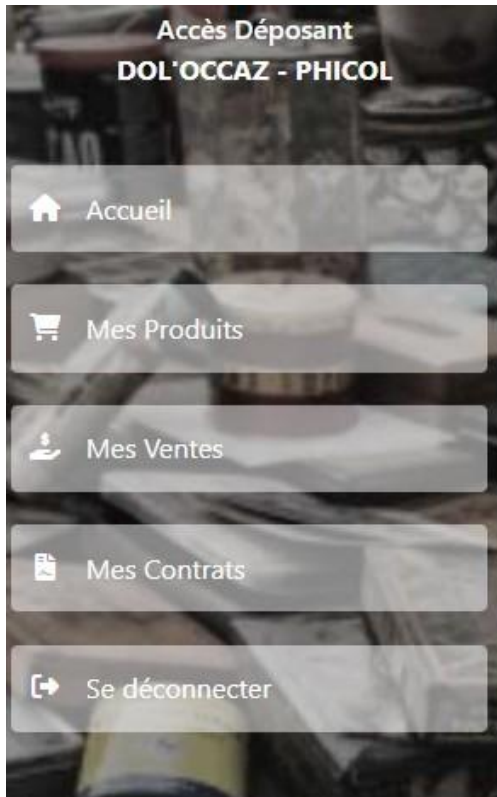
👉 Quand tout est prêt :

- Cliquez sur le **logo vert “Envoyez les produits”** ✓
- Votre liste est transmise directement à notre équipe.
Nous pourrions alors vérifier vos articles et fixer ensemble le rendez-vous en magasin pour valider votre dépôt.

 DOLOCCAZ LIST

 Filtres  Envoyer les produits  Créer un produit

le TTC ⬆	Modif le ⬆	Envoi le ⬆	
135,00 €	22 août 2025, 11:22:30		  
50,00 €	22 août 2025, 11:21:29		  
150,00 €	22 août 2025, 11:20:59		  



Rechercher

Envoyer des produits

Sélectionnez le contrat

25082232

Envoyer

Étape 5 – Envoi de vos produits 📦

👉 Quand tout est prêt :

1. Cliquez sur le **logo vert “Envoyez les produits”** ✓
2. Sélectionnez ensuite **votre contrat** (il n’y en a qu’un, pas d’inquiétude 😊).
3. Votre liste est transmise directement à notre équipe.

Nous pourrons alors vérifier vos articles et fixer ensemble le rendez-vous en magasin pour valider votre dépôt.



Étape 6 – Confirmation et rendez-vous 📩

👉 Après avoir cliqué sur “**Envoyez les produits**” :

1. Un **message de confirmation** apparaît : votre liste a bien été transmise au magasin ✅

2. Notre équipe analyse vos articles

3. Nous vous contactons pour fixer un **rendez-vous en magasin** afin de :

1. Revalider vos **dates de dépôts/vente**
2. Confirmer votre **formule**
3. **Signer le contrat de dépôt-vente**
4. Vous remettre vos **antivols, cintres et étiquettes** 📄

👉 Vous pouvez ensuite choisir :

• De préparer vos articles (**étiquetage, antivol, mise sur cintre**)

tranquillement **chez vous**

• Ou de le faire **le jour J au magasin**

• Et si vous avez opté pour l'**option confort**, alors c'est l'équipe Dol'Occaz qui s'occupe de tout ✨

https://app.mondepot.fr/deposant?crudAction=index&crudControllerFqcn=App%5CCont

Votre liste de produits a bien été envoyée par mail au magasin

Accès Déposant
DOL' OCCAZ - PHICOL

Rechercher

Liste des produits

<input type="checkbox"/>	Contrat	Stand	Référence	Dési
<input type="checkbox"/>	25082232	1	W25082232003	Mult
<input type="checkbox"/>	25082232	1	W25082232004	Chau
<input type="checkbox"/>	25082232	1	W25082232005	Smari

3 résultats

